

Bijbelstudies over

JOB



4-7 JAAR

NAAM:

GEZINSKAMPEN 2023

INLEIDING

Goed doorlezen! Belangrijk!

Beste kinderwerk(st)er,

Voor je ligt het materiaal voor het kinderwerk gezinskamp 2023.

Het thema dit jaar is: **Job en het lijden**. Voor de kinderen vertellen we 3x uit Job, daarnaast zien we het thema Lijden terugkomen in Abia, de 12-jarige Jezus en de nieuwe hemel/aarde, waar geen lijden meer zal zijn.

Dit thema is gelinkt aan het Bijbelboek dat de tienergroepen en de volwassenen gaan uitdiepen.

Na de **inleiding** vind je de **vertellingen en de verwerkingen** die elke dag aan de beurt zijn. Bekijk het Bijbelgedeelte eerst goed voor jezelf! Bedenk wat jij hierover met de kinderen zou willen bespreken. Lees pas daarna de **Bijbellessen** door. De opzet van de lessen is bedoeld als handreiking. Je moet zelf kijken wat je van deze lessen kunt gebruiken en wat niet. Denk ook aan een **kinderbijbel**, waarin je tips krijgt voor een vertelling, verhaallijn. Naast de vertelling is het gesprek enorm belangrijk. Probeer zoveel mogelijk **open** vragen te stellen aan de kinderen. De vragen die bij de introductie of bij de afsluiting staan, kun je goed gebruiken en leiden vaak tot een gesprek.

Achter de verhalen vind je de **Bijbelteksten** die aangeleerd worden deze week. Je kunt de tekst als inleiding op je verhaal aanleren en als afsluiting kun je de tekst nog een paar keer herhalen. Misschien is het een idee om de tekst op een groot vel papier te schrijven en elke keer een woord weg te vouwen. Herhaal de tekst op zoveel mogelijk verschillende manieren, met z'n allen, alleen jongens, alleen meisjes, individuele kinderen, enz.

Na de teksten vind je nog een aantal **liederen**. Het is mogelijk om bijvoorbeeld 1 nieuw lied uit te kiezen en dit heel de week goed te oefenen. Zing daarnaast ook liederen die de kinderen al kennen.

Bekijk goed van tevoren welke materialen je nodig hebt voor de werkjes. De meeste materialen liggen in de kratten klaar, er staat op de **materialenlijst** aangegeven welke materialen je zelf mee moet nemen. De werkbladen moet je ook zelf van tevoren kopiëren.

In het **draaiboek** kun je schrijven wie wat elke dag doet. Lees van tevoren goed de **tiplijst** door die je helemaal aan het eind kunt vinden!

Wij wensen jullie veel sterkte met de voorbereidingen en een gezellige en gezegende kampweek toe!

1° Bron waaruit we de vertellingen putten: Goedinvorm.nu van de **LCJ** voor vertelschetsen.

2° Bron waaruit we de vertellingen hebben gekopieerd: *Uw Koninkrijk kome van Laurens Snoek*.

Met toestemming van de schrijver mogen deze vertellingen ALLEEN gebruikt worden voor de gezinskampen 2023. NIET VERMENIGVULDIGEN, VERDER VERSPREIDEN !!

Claudia de Jongh & Betty Versluis (schrijvers 7-9 jarigen en 4-6 jarigen)

Marjan Ubak & Lotteke den Hartog (creatieve verwerking 7-9 en 4-6 jarigen)

Bij vragen/opmerkingen: 0252414426 / 0633722997 / cddejongh@tiscali.nl

INHOUDSOPGAVE

Inleiding	2
Inhoudsopgave	3
Hoofdstuk 1: Bijbelvertellingen en het daaraan gekoppelde thema 'Lijden'	4
Hoofdstuk 2: Bijbelvertellingen + uitwerking	8
Dag 1 - Bijbelgedeelte: Job 1	8
Dag 2 - Bijbelgedeelte: Job 2	11
Dag 3 - Bijbelgedeelte: Job 42	12
Dag 4 - Bijbelgedeelte: Abia, Kind wat ziek is en niet beter wordt. 1 Koningen 14	14
Dag 5 - Bijbelgedeelte: De kinderjaren van de HJ en Zijn lijden daarin Lukas 2 : 41-52	17
Dag 6 - Bijbelgedeelte: De nieuwe hemel en aarde, waarin geen meer lijden is. Openbaring 1:9-20, Openbaring 21 en 22, Mattheüs 13:44-53.....	20
Hoofdstuk 3 : Bijbeltekst	21
Hoofdstuk 4: Liederelijst	22
Hoofdstuk 5: Draaiboek kinderwerk + picto's	23
Hoofdstuk 6: Tiplijst.....	27
Hoofdstuk 7: Beschrijving werkjes 4 – 6 jarigen.....	29
Dag 1 – Job 1	29
Dag 2 – Job 2	31
Dag 3 – Job 42	32
Dag 4 – Abia, het kind van Jerobeam wordt ziek en sterft	33
Dag 5 – De kinderjaren van de Heere Jezus en Zijn lijden daarin	34
Dag 6 – De nieuwe hemel en aarde, waar geen lijden meer zal zijn.....	35
Materialenlijst 4-6 jarigen	43

HOOFDSTUK 1: BIJBELVERTELLINGEN EN HET DAARAAN GEKOPPELDE THEMA 'LIJDEN'

Bijbelstudies Job – Overgave aan een oppermachtige God

We kennen allemaal het verhaal van Job wel. De godvrezende Job, die alles wat hij bezit kwijtraakt in een krachtmeting tussen God en de satan. Omdat we het verhaal zo goed kennen, lopen we het risico er een beetje oppervlakkig doorheen te lezen. Dat is jammer, want het boek Job gaat over belangrijke onderwerpen: Waarom dien je God? Hoe ga je om met verdriet en verlies? Wat gebeurt er als jouw beeld van God niet blijkt te kloppen? Accepteer jij Gods leiding en beslissingen?

We vertellen bij de 4-6 jarigen en de 7-9 jarigen uit de volgende Bijbelboeken:

1. Job 1
2. Job 2
3. Job 42
4. Abia, Kind wat ziek is en niet beter wordt. 1 Koningen 14
5. De kinderjaren van de HJ en Zijn lijden daarin Lukas 2 : 41 - 52
6. De nieuwe hemel en aarde, waarin geen meer lijden is. Openbaring 1:9-20, Openbaring 21 en 22, Mattheüs 13:44-53

Deze kampweek zien we het woord LIJDEN elke dag weer terugkomen in de Bijbelvertellingen.

Kinderen kunnen daar rake vragen over stellen. **Nu zullen de kinderen in de kleuterleeftijd niet zulke ingewikkelde vragen stellen. Toch laten we deze achtergrondinformatie ook voor jullie staan. Je weet maar nooit in welke gesprekken je verzandt raakt.** En mogelijk herken je deze vragen ook bij jezelf. Waarom is er zoveel lijden in deze wereld? Het is soms moeilijk om daar een pasklaar antwoord op te geven. Om jou hierin een beetje te helpen, staan hieronder wat vragen met antwoorden, die we jullie meegeven als achtergrondinformatie.

WAAROM GEBEUREN ER NARE DINGEN? ANTWOORDEN OP MOEILIJKE VRAGEN

Er gebeuren vaak vreselijke dingen in onze wereld. Dit heeft invloed op heel veel mensen, zeker ook op jou en je familie. Als er erge dingen gebeuren is het logisch dat je je angstig, onzeker, verdrietig of zelfs boos voelt. Mensen worden gedood, raken gewond en lijden op zoveel verschillende manieren. Als jij je hulpeloos of boos voelt is dat heel begrijpelijk. Het lijkt zo oneerlijk! Misschien ben je bang dat er nog meer nare dingen zullen gebeuren.

MAKEN DE DINGEN DIE GEBEUREN JOU BANG? Misschien voel je je verdrietig en zou je alleen maar willen huilen. Soms zorgt huilen ervoor dat je je beter voelt. Je hoeft je er niet voor te schamen. De enige ware, levende God weet hoe jij je voelt en Hij begrijpt het. Ook Hij wil niet dat er erge dingen gebeuren.

Vraag jij je ook soms af: Kent God mij en geeft Hij om mij? Waarom gebeuren er zoveel slechte dingen in de wereld? Waarom staat God toe dat deze dingen gebeuren? Hoe kom ik door deze afschuwelijke tijd heen? Wat zijn de dingen waarover jij je nu op dit moment zorgen maakt? Ja! De levende God kent jou en geeft om jou. Hij weet alles. God schiep de hele wereld en Hij weet wat er gebeurt op elk stukje daarvan. Niets is voor Hem een verrassing. Hij weet van alle

ongelukken, oorlogen, aanslagen en schietpartijen. Hij weet van de vreselijke stormen, overstromingen en aardbevingen. God weet wat er met jou en je familie gebeurt. Hij is begaan met wat je denkt en hoe je je voelt. Hij weet van de vragen waar je mee zit. Soms lijkt het alsof niemand echt begrijpt wat je doormaakt, maar God begrijpt het wel.

KENT GOD MIJ EN GEEFT HIJ OM MIJ? God heeft je gemaakt en kent je. Hij ziet jouw gedachten en gevoelens over deze gebeurtenissen en dit raakt Hem. Hij geeft om de wereld en de mensen en ook om jou. Misschien heb je nooit veel aan God gedacht, maar Hij kent jou wel. Al 2000 jaar geleden liet Hij aan de wereld zien dat Hij van ons en ook van jou hield. Hoe God dat liet zien kun je verderop lezen. Hij wil dat jij weet dat Hij alles in Zijn hand heeft, ook al lijkt dat niet zo. Ook al gebeuren er slechte dingen in deze wereld, God is volmaakt goed. Hij doet nooit iets fout. Hij is heilig, volmaakt en oprecht. Gods kinderen kunnen op Hem vertrouwen, zelfs als alles om hen heen verkeerd gaat.

WAAROM GEBEUREN ER DAN ZOVEEL AKELIGE DINGEN IN DE WERELD? Waarom zijn er van die rampen zoals aardbevingen, bosbranden en overstromingen? Waarom zijn er oorlogen, terroristenaanslagen en kapingen? Waarom is er lijden en dood? Deze dingen waren er niet altijd. Toen God de wereld schiep, maakte Hij hem volmaakt. Alles was mooi en goed. Wat gebeurde er? Waarom ging het dan verkeerd? Het begon toen de eerste mensen ervoor kozen om God te negeren. In plaats van naar God te luisteren, deden ze wat ze zelf wilden. Ongehoorzaamheid aan God noemen we zonde. Toen de zonde in de wereld kwam, maakte dat Gods volmaakte schepping kapot. Er begonnen nare dingen in de natuur te komen, zoals orkanen, tornado's en aardbevingen. Door de zonde kwam de pijn en de dood. 7 Nog erger is het dat vanaf dat moment ieder mens als zondaar wordt geboren. (Romeinen 3:23). Door de zonde doen mensen elkaar pijn. Ze haten elkaar, vechten, doden, stelen en beledigen elkaar en worden vijanden van God. **Het is niet jouw schuld dat er stormen en aardbevingen zijn. Soms voelt een kind zich schuldig als zijn ouders gaan scheiden, maar hij kan daar niets aan doen Dit gebeurt omdat de zonde in de wereld gekomen is. Dit kan je niet veranderen. En helaas doen ook jij en ik dingen die God niet wil. Alle mensen zondigen. Zonde houdt mensen gescheiden van God, Die volmaakt is.** In de Bijbel staat dat tegelijk met de zonde ook de dood in de wereld kwam (Romeinen 5:12). Welke dingen kun jij bedenken die zonde zijn? Zonde brengt veel slechte dingen in de wereld, maar God heeft nog steeds de leiding. Hij bepaalt wat Hij toelaat en wat niet.

HOE KAN GOD TOESTAAN DAT DIT GEBEURT? Soms laat God dingen gebeuren die wij niet begrijpen. Deze dingen zijn het gevolg van de zonde. God heeft de macht om de mensen te laten stoppen met het doen van zonden. Maar Hij zal ons niet dwingen alleen het goede te kiezen en te doen. Hij laat het echter toe dat wij de verkeerde zondige dingen, die in ons hart zijn, ook doen. God heeft ook de macht over de natuur, maar sinds de zondeval verhindert Hij niet altijd dat er erge dingen als stormen, overstromingen of bosbranden plaatsvinden. Hoewel de zonde verschrikkelijke dingen veroorzaakt, kan God er toch goede dingen uit voort laten komen. Mensen gaan elkaar vaak meer helpen. Sommigen riskeren zelfs hun eigen leven om anderen te redden. Nog belangrijker is het dat mensen meer gaan nadenken over God en wat Hij voor hen betekent. We gaan weer leren dat Hij het belangrijkste is, dat we afhankelijk zijn van Hem en dus niet alles naar onze eigen hand kunnen zetten. Welke goede dingen heb jij mensen zien doen toen er iets ergs was gebeurd? God heeft nog steeds alles in Zijn hand, ook al lijkt het erop

dat dat niet zo is. Misschien zul je nooit kunnen begrijpen waarom God iets laat gebeuren. Maar wat je wèl kunt weten is, dat als jij verdriet hebt, God dat zeker ziet. Hij is er ook in deze vreselijke tijd. Hij begrijpt het als jij verdrietig of verward bent. Hij weet wat jij voelt en Hij geeft om jou. Hij houdt van jou. Wanneer God toestaat dat er zoiets gebeurt, staat Hij klaar om er samen met Zijn kinderen doorheen te gaan.

God heeft nog steeds alles in Zijn hand, ook al lijkt het erop dat dat niet zo is. Misschien zul je nooit kunnen begrijpen waarom God iets laat gebeuren. Maar wat je wèl kunt weten is, dat als jij verdriet hebt, God dat zeker ziet. Hij is er ook in deze vreselijke tijd. Hij begrijpt het als jij verdrietig of verward bent. Hij weet wat jij voelt en Hij geeft om jou. Hij houdt van jou. om er samen met Zijn kinderen doorheen te gaan.

HOE KOM IK DOOR DEZE AFSCHUWELIJKE TIJD HEEN? Het maakt niet uit wat er gebeurt, God kan je er doorheen helpen. Als je Zijn kind bent, zal Hij voor je zorgen als lid van Zijn gezin. God is volmaakt en, terwijl aardse vaders soms verkeerd handelen, Hij doet dat nooit! Hij wil jouw liefhebbende, hemelse Vader zijn en jou troosten tijdens moeilijke tijden. God woont in de hemel, Zijn volmaakte huis. Zijn enige Zoon, de Heere Jezus Christus, woont daar ook. Omdat God heilig is, kan Hij niet doen alsof de zonde in de wereld er niet is. Zonde moet gestraft worden. In de Bijbel staat dat de straf op de zonde de dood is (Romeinen 6: 23). Dood betekent dat je voor altijd gescheiden bent van God, op een vreselijke plek, zonder God. God bedacht een plan voor het zondeprobleem. Je hebt al eerder kunnen lezen dat God Zijn liefde aan ons heeft bewezen. Dat deed Hij door Zijn Zoon, de Heere Jezus, 2000 jaar geleden naar de aarde te sturen om de straf voor de zonde, die jij en ik verdienen, te dragen. God stuurde Hem als een baby naar de aarde. Omdat Jezus de Zoon van God is, is Hij de Enige die nooit zonde heeft gedaan. Toen Jezus opgroeide deed Hij ook nooit iets verkeerd. Toen kwam de dag waarop Jezus de straf op Zich nam voor de zonde. God begrijpt de vreselijke dingen die we doormaken. Hij was ook vol verdriet toen de mensen de Heere Jezus Christus, Zijn Zoon, meenamen en aan een kruis nagelden. De Heere Jezus leed ook, toen Hij aan het kruis een vreselijke dood stierf en zo de straf voor de zonde droeg. God wist dat dit de enige manier was om onze zonden te kunnen vergeven (Hebreeën 9:22). De Heere Jezus leed ook, toen Hij aan het kruis een vreselijke dood stierf en zo de straf voor de zonde droeg. God wist dat dit de enige manier was om onze zonden te kunnen vergeven. Jezus was bereid voor ons te lijden en te sterven, ook voor jou. In de Bijbel staat dat Jezus stierf aan het kruis, werd begraven en drie dagen later door God werd opgewekt uit de dood (1 Korinthe 15: 3,4). We weten dat dit waar is, omdat heel veel mensen Jezus levend hebben gezien voor Hij terugging naar de Hemel om bij God, Zijn Vader, te zijn. Hij leeft nu nog steeds in de Hemel. Doordat God Zijn Zoon gestuurd heeft, laat Hij zien hoeveel Hij van jou houdt! Hij wil dat jij gered wordt en deel uitmaakt van Zijn gezin.

KUN JE OOK LID WORDEN VAN GODS GEZIN? In de Bijbel staat de geschiedenis van een man die een gevangenenbewaarder was in de stad Filippi (Handelingen 16:14-40). Hij heeft ook een ramp meegemaakt en is daarna tot geloof gekomen. Hij bewaakte Paulus en Silas, twee kinderen van God, die in de gevangenis opgesloten waren, omdat ze in de Heere Jezus geloofden en anderen over Hem vertelden. Maar die nacht kwam er een aardbeving en de deuren van de gevangenis gingen open. Zelfs de boeien vielen van de handen van Paulus en Silas. De bewaarder schrok enorm van de aardbeving en was ook erg bang voor de straf die hij zou krijgen, omdat de gevangenen ontsnapten. Hij trok zijn zwaard en wilde zichzelf doden. Maar Paulus en Silas

gingen er niet vandoor en riepen hem toe: “Doe jezelf geen kwaad, want we zijn allemaal hier.” De bewaarder viel op zijn knieën neer en begreep dat de God van Paulus en Silas de enige ware God is. Hij vroeg hun: “Wat moet ik doen om zalig (gered) te worden?” Paulus zei: “Geloof in de Heere Jezus Christus en u zult zalig worden, u en uw huisgenoten”. Ze vertelden hem toen alles over de Heere Jezus. Hij kwam die avond tot geloof en werd deel van Gods gezin. En jij? Wil jij ook niet geloven in de Heere Jezus als de enige Verlosser van jouw zonde? Waarom vraag je Hem niet jouw zonden te vergeven en jou op te nemen in Zijn gezin? Je kunt dit nu aan Hem vragen op de plek waar je bent of later, bijvoorbeeld wanneer je vanavond alleen in bed ligt. Als je in de Heere Jezus gelooft als jouw Redder en Verlosser, vergeeft God jou je zonden en word ook jij opgenomen in Zijn gezin. God geeft Zijn kinderen vrede en rust in hun hart, al gebeuren er nare dingen. Je kunt zeker weten dat Hij dan bij je is, omdat je Zijn kind bent. Op een dag zullen de kinderen van God bij Hem in de hemel zijn, waar geen nare dingen zijn zoals lijden, zonde, ziekte, verdriet of dood. We lezen in de Bijbel, Gods Woord, dat Jezus terugkomt en de aarde weer nieuw zal maken. Hij zal alle problemen die de zonde heeft veroorzaakt wegnemen. Hij zal het opnieuw volkomen goed maken.

GOD WIL ZIJN KINDEREN TROOSTEN. Als je Gods kind bent, kun je op elk moment met Hem praten, waarover je maar wilt. Dat noem je bidden. Je kunt met God praten over de dingen die je bezig houden en over wat er allemaal in de wereld gebeurt. Je kunt Hem dingen vertellen die je tegen niemand anders zou zeggen. **God hoort je en zal je gebed beantwoorden. Betekent dit dat er nooit meer iets slechts zal gebeuren? Nee, slechte dingen zullen in onze wereld altijd blijven gebeuren en overkomen ook de kinderen van God. Soms antwoordt Hij ook door “nee” of “wacht even” te zeggen. Maar een kind van God weet dat Hij altijd bij hem zal zijn. God heeft beloofd dat Hij Zijn kinderen nooit zal verlaten (Hebreeën 13:5).** In de Bijbel staat ook dat de Heere een Helper is. Zijn kinderen hoeven echt niet bang te zijn (Hebreeën 13:6). Vertrouw op God. Hij zal Zijn kinderen overal doorheen helpen.

HOOFDSTUK 2: BIJBELVERTELLINGEN + UITWERKING

Dag 1 - Bijbelgedeelte: Job 1

Job dient God. Dat blijkt uit wie hij is, hoe hij leeft en hoe hij zijn kinderen opvoedt. God ziet dat en is er blij mee. Maar dan werpt de satan een belangrijke vraag op: Waarom dient Job God? Om wie God is, of om wat God hem geeft? Die vraag geldt ook voor jou: Waarom dien jij God eigenlijk? Hoe sterk en 'belangeloos' is jouw liefde voor Hem? Hoeveel houvast heb jij nog als er tegenwind komt?

Kerntekst Job 1 : 21

De HEERE heeft gegeven en de HEERE heeft genomen:
De naam van de HEERE zij geloofd!

Zingen Je kunt kiezen uit de liederenlijst of naar eigen keuze.

Tip: ZB - U bent mijn schuilplaats Heer' / Wat God doet dat is welgedaan / Wie op de Heer' vertrouwen / 'k Stel mijn vertrouwen

Introductie 4 – 6 jarigen

Intro: Neem boerderijspeelgoed mee of platen van een boerderij. Ook een A4-tjes met de afbeelding van: een schaap, een kameel, een rund en een ezel. Praat met de kinderen over een boerderij.

Vertelschets voor de 4-6 jarigen

1. Vertel uitgebreid over Jobs rijkdom, zijn vee, land, knechten (die op de dieren passen en anderen die op het land werken – ploegen, zaaien, oogsten) enz. Ook dat het wat anders ging dan nu.
2. Job is de aller rijkste man en ook een heel belangrijke man, zoiets als een koning. Vertel er iets over.
3. Vertel over zijn grote gezin, 10 kinderen die allemaal al getrouwd zijn en ook een eigen huis ed. hebben.
4. Vertel over hoe Job is: hij is eerlijk (oprecht en vroom), houdt heel veel van God, wil alleen goede dingen doen en niet iets waar God verdrietig van wordt. Noem wat voorbeelden.
5. Job maakt zich bezorgd over zijn kinderen. Waarom? Zijn ze ziek of arm? Nee hoor, maar Job zou het heel verdrietig vinden als ze iets doen wat God niet goed vindt. Zijn kinderen komen vaak bij elkaar om samen feest te vieren. Zoals een verjaardag. Job denkt: misschien vergeten ze God, misschien doen ze iets wat niet goed is... Dan bidt hij voor hen. Of de Heere hun verkeerde dingen, hun zonden wil vergeven. **Dat mag jij ook elke dag doen. Dat vindt de Heere fijn als je dat vraagt.**
6. De Heere ziet Job, hij kent hem, hij weet precies wat hij denkt en doet. **Dat weet de Heere ook van jou en mij.** De Heere God wordt heel blij als Hij Job ziet.
7. Op een dag komen de engelen bij de Heere God, bij Zijn troon in de hemel. Ze vertellen aan de Heere wat ze gedaan hebben. De satan komt daar ook. Hij is overal geweest om te kijken naar de mensen. Vertel over het gesprek zoals het in de Bijbel staat maar dan in eenvoudige woorden. Eindig met: Als U hem alles afpakt, wil Job niets meer met U te maken hebben. Dan zal hij niet meer bidden en naar U luisteren.

8. De Heere geeft satan toestemming om Job alles af te nemen.
9. Vertel over de rampen:
 - De runderen en ezinnen worden meegenomen en de knechten gedood. En van de ene knecht die met het bericht (niet de boodschap, dan denken sommige kleuters aan boodschappen doen) komt: En ik alleen kon maar vluchten om het u te vertellen. Deze zin precies hetzelfde herhalen bij de volgende rampen. Dat is echt iets voor kleuters, die houden van herhaling.)
 - Terwijl hij nog sprak (ook zo'n herhaal-zin)... vuur van de hemel, alle schapen en knechten verbrand.
 - Rovers stelen de kamelen en doden de knechten.
 - Jobs zonen en dochters komen om door een storm. Het huis stort in elkaar.
10. Jobs scheurt zijn bovenkleed, scheert zijn hoofd, valt op de grond en buigt zijn hoofd. Dat doet hij omdat hij heel, heel erg veel verdriet heeft. Noem nog een keer wat er is gebeurd, vooral het verlies van zijn kinderen zal hem het meest geraakt hebben.
11. Vertel eenvoudig wat Job zegt, bv. : toen ik geboren werd, had ik niets, en nu heb ik weer niets. De Heere heeft me veel gegeven, een huis, dieren, knechten, kinderen, de Heere heeft het weer afgenomen. Alles. Maar, zegt Job, Ik loof en ik prijs God.
12. Zie je wel: Het is niet waar wat satan zei. Als God hem alles afneemt, zal Job niet meer van God houden.
13. Slotzinnen: Nee, hoor, Job zegt: God is toch goed. Looft de Heere want Hij is goed. Zoveel houdt Job van de Heere God.

Gesprek en vragen

Wat was verdrietig in het verhaal?

Wat vond je mooi in dit verhaal, waar word je blij van?



Dag 2 - Bijbelgedeelte: Job 2

In dit gedeelte lezen we over **drie verschillende reacties op verdriet en verlies**: van Job, van zijn vrouw en van zijn vrienden. Begrijp jij deze reacties? Wat zeggen zij en waarom zeggen zij het zó? Denk ook eens terug aan verdriet wat jij zelf hebt meegemaakt. Hoe reageerde jij daarop? Wat heeft dat lijden gedaan in jouw verhouding tot God? En hoe help je een ander die verlies heeft geleden?

Kerntekst Job 1 : 21

De HEERE heeft gegeven en de HEERE heeft genomen:

De naam van de HEERE zij geloofd!

Zingen Je kunt kiezen uit de liederenlijst of naar eigen keuze.

Introductie 4 – 6 jarigen

Intro: Houd met de kinderen een gesprekje over ‘op bezoek gaan’. Neem bv een kleurplaat of afbeelding erover mee. Ga je wel eens bij iemand op bezoek met mama? Waarom ga je op bezoek? Wat doe je als je daar bent? Neem je iets mee voor die ander? Wat? In het verhaal gaan ook mensen op bezoek bij Job. Luister maar.

Vertelschets 4 – 6 jarigen

Leg een potscherf in de kring.

1. Weer is er een dag dat de engelen bij Gods troon komen. De duivel is er ook. Vertel het gesprek. Volg de Bijbeltekst. Telkens staat er ‘de Heere zegt’, of ‘satan zegt’. Als je het ook zo vertelt is het heel levendig. Eindig met wat de Heere zegt: ‘Goed, je mag met hem doen wat je wilt, maar je mag hem niet doden.’ Dan gaat de satan bij de Heere weg.
2. Vertel hoe het is met Job en zijn vrouw. Herhaal wat er is gebeurd de afgelopen tijd. Wat een groot verdriet!!!
3. Maar dan op een morgen ziet Job dat hij zweren heeft op zijn armen. En later ook op zijn benen, zijn buik...Hij voelt zich ziek enz. Hij houdt het in huis niet meer uit. Hij loopt naar buiten, naar de vuilnishoop. Vertel hoe die eruit ziet. Job zoekt een potscherf. Hij heeft zo’n vreselijke jeuk. Hij moet zich krabben met iets scherp. Hij vindt er een potscherf, bukt en begint er mee over zijn zweren te schuren. Job voelt zich zo naar, zo ziek. Hij heeft ook veel pijn.
4. De vrouw van Job komt achter hem aan. ‘Wat ga je doen?’ Vertel hoe ze hem uitlecht en zegt: Blijf je God nu nog steeds liefhebben? Stop daar maar mee. Hij heeft je alles afgepakt en nu ben je ook nog heel erg ziek geworden. Je moet God vergeten en niet meer bidden.
5. Job schudt zijn hoofd. ‘Je praat als iemand die heel erg dom is. De Heere heeft ons eerst zoveel gegeven. Allemaal goede dingen. Die wilden we graag krijgen. En als God dan iets geeft wat niet leuk is, willen we dat niet hebben. Dat is toch niet eerlijk?’
6. De satan wil dat Job iets lelijks over God zegt. Maar hoor nu eens...Job zegt geen lelijke dingen over de Heere.
7. Job blijft op de vuilnishoop zitten, hij gaat niet terug naar huis. Hij blijft daar ook slapen.
8. Op een dag krijgt Job bezoek. Dat is fijn als je ziek bent.
 - 3 vrienden hadden met elkaar afgesproken om samen op bezoek te gaan
 - Ze willen mee huilen en Job gaan troosten
 - Als ze aankomen herkennen ze Job niet.

- Ze scheuren hun kleren, omdat ze het zo erg vinden.
 - Ze gaan bij hem op de grond zitten, 7 dagen en 7 nachten en praten niet
9. Maar dan, na een week praten ze wel tegen Job. Wat gaan ze zeggen? Wat zeg je tegen iemand die heel erg ziek is? Iets aardigs... Maar wat doen die mannen? Ze zeggen: Job, je hebt vast wel iets heel stouts gedaan en dit is een straf van God. Job zegt dat hij altijd eerlijk is geweest en geen stoute of verkeerde dingen heeft gedaan. En dat is ook zo. De Heere zei het Zelf tegen de duivel: Job is eerlijk en oprecht. Maar Job weet niet wat er is gebeurd in de hemel. Wat de duivel gezegd heeft en wat God gezegd heeft.
10. **Slotzin:** Job weet niet waarom al dat erge gebeurt en waarom hij ziek is. Maar ook al is hij zo ziek, Job blijft van de Heere houden en hij blijft met de Heere praten, bidden. **Dat is zo belangrijk, dat je telkens bidt. Als er iets heel moeilijks is, vertel het maar aan de Heere. Hij wil graag naar je luisteren en Hij vindt het heel fijn, dat je het aan Hem vertelt.**

Gesprek en vragen

Wat was verdrietig in het verhaal?

Wat vond je mooi in dit verhaal, waar word je blij van?

Dag 3 - Bijbelgedeelte: Job 42

Het is niet zomaar eind goed, al goed. God is boos op de vrienden van Job, en dat kunnen ze zelf niet meer goed maken. Ze moeten een offer brengen. Voor Job laat God een nieuwe tijd aanbreken: hij leeft een goed leven en sterft een goede dood. Hoe herstelt God de relatie met ons? Wat is daarin de rol van de Middelaar? En wat is jouw toekomstverwachting, voor dit leven en daarna?

Kerntekst Job 1 : 21

De HEERE heeft gegeven en de HEERE heeft genomen:

De naam van de HEERE zij geloofd!

Zingen Je kunt kiezen uit de liederenlijst of naar eigen keuze

Introductie 4 – 6 jarigen

Leg wat lege doosjes mooi ingepakt met lintjes in de kring. Dit zijn zogenaamd cadeautjes. Leg ook de platen van een kameel, een rund, een schaap en ezel weer in de kring.

Intro: De vrienden van Job waren op bezoek, weet je nog. Weet je nog wat ze deden? Was het aardig wat ze zeiden tegen Job?

Vertelschets 4 – 6 jarigen

1. Job is heel verdrietig over wat de vrienden zeggen. Hij weet het zeker: hij heeft niet stouts gedaan. 'Jullie zijn slechte helpers, jullie kunnen beter je mond dicht houden. God weet dat ik eerlijk ben en dat ik geen verkeerde dingen heb gedaan. Ik weet dat Mijn Verlosser leeft. Als ik sterf mag ik bij de Heere in de hemel komen.
2. De vrienden schudden hun hoofd. Hoe durf je dat te zeggen, Job. Wij geloven er niets van. Wij denken dat je wel verkeerd gedaan hebt, Job.
3. Wat is dat moeilijk voor Job. En ook vindt Job het heel moeilijk dat hij zo ziek is. Vertel/herhaal hoe hij er aan toe is, waar hij woont.
4. Job bidt veel. Hij praat met God over dat hij het zo moeilijk vindt. Dat hij alles kwijt geraakt is, zijn kinderen verloren heeft, zijn vrouw die lelijk tegen hem doet...**Wat fijn, dat hij alles aan de Heere vertelt. Dat mag jij ook altijd doen. Dat vindt de Heere zo fijn, als je bij Hem komt en alles vertelt. Dingen waar je verdrietig van bent, maar ook dingen waar je blij van wordt.** Job doet dat ook. Hij zegt ook tegen de Heere dat hij het niet eerlijk vindt, dat hij nu zo ziek is. Waarom maakt U mij zo ziek, waarom word ik niet beter? U kan toch alles? Ik wil antwoord hebben. Ik vind het niet eerlijk. Zo praat Job.
5. Dan wordt het heel donker. Er komt onweer. Als het onweert praat God tegen Job en zijn vrienden. De Heere zegt tegen Job: Weet je wel hoe groot en machtig Ik ben. Ik heb alles gemaakt. Moet Ik jou vertellen wat ik wel en niet doe? Job heeft wel een grote mond gehad tegen God, toen hij zei dat God niet eerlijk is. Job heeft er spijt, verdriet van en vraagt of de Heere het wil vergeven.
6. Maar de Heere zegt nog meer. De vrienden, zegt God, hebben slechte dingen over Mij gezegd. Dat heeft Job nooit gedaan. De Heere is boos op de vrienden dat ze zulke slechte dingen over Hem hebben gezegd. Dat is heel erg. Job, zegt de Heere, jij moet voor je vrienden bidden. Om vergeving. Dat doet Job. **Zo mag jij ook altijd voor iemand anders bidden.**
7. Het onweer gaat weer weg. Het wordt stil. De vrienden van Job gaan naar huis. En Job? Kijk eens naar Job... De zweren gaan weg, hij wordt weer helemaal beter. Job gaat weer in zijn huis wonen.
8. Zijn familie is zo blij voor Job. Zijn broers en zussen, burens en bekenden komen om samen feest te vieren. Ze nemen allemaal een cadeau mee. Iedereen geeft een gouden munt en een gouden ooring. Dat is heel veel geld waard. Daarvan kan Job weer wat dieren kopen, hij kan weer een boerderij beginnen.
9. De Heere zegent Job. Vertel over zijn dieren, knechten, boerderij, over hoe zijn boerderij weer groeit en dat hij op het laatst twee keer zoveel dieren had als eerst.
10. Vertel over zijn tien kinderen.
11. Slotzin: Job is heel oud geworden. Toen is hij gestorven en mocht hij voor altijd in de hemel wonen bij God, waar nooit pijn of ziekte is. Wat zal hij daar blij zijn.

Gesprek en vragen

Wat was verdrietig in het verhaal?

Wat vond je mooi in dit verhaal, waar word je blij van?

Dag 4 - Bijbelgedeelte: Abia, Kind wat ziek is en niet beter wordt. 1 Koningen 14

Abia, de zoon van koning Jerobeam, de kroonprins, is ernstig ziek. Abia wordt NIET genezen. Niet iedereen die ziek is, wordt beter. Voor Abia is sterven niet erg: hij mag nu voor eeuwig naar Zijn hemelse Vader.

Kerntekst Job 1 : 21

De HEERE heeft gegeven en de HEERE heeft genomen:
De naam van de HEERE zij geloofd!

Zingen Je kunt kiezen uit de liederenlijst of naar eigen keuze.

Tips: Psalm 32:1; 86:5; 99:7; 103:2; 130:2 / UMK - O volk, verdwaald, verloren / Heer', wat wilt Gij dat ik doe? / UAM - Dit is de dag, die God ons schenkt / Laat de kinderen tot Mij komen, alle, alle kinderen / Hoger dan de blauwe luchten + ook voor zieke kinderen zorgt Hij / ZB 215 Zoekt eerst het Koninkrijk van God / ZB 64 Heer', ik kom tot U / ZB 167 'k Stel mijn vertrouwen

Introductie 4 – 6 jarigen

Leg doktersspulletjes in de kring of een verbandtrommel met inhoud.

Intro: Waar zijn deze spullen voor? Wanneer gebruik je die? Laat de kinderen erover vertellen en stel verdiepvragen als: Hoe voelde je je toen? Waar deed het pijn? Wat doet je vader of moeder dan?

Vertelschets 4 – 6 jarigen

Intro:

1. In het paleis van koning Jerobeam is verdriet. Het prinsje Abia is ziek. Vertel over hoe rijk ze zijn, dokters die komen, niemand die hem beter kan maken. Maar wie kan dat wel? De Heere God. **Dat is ook zo als jij ziek bent. Alleen de Heere kan je beter maken. Daarvoor moet je soms wel naar de dokter als je erg ziek bent. Dan mag je bidden of de Heere dat wil zegenen.**
2. Maar de vader en moeder van Abia, de koning en koningin, bidden nooit tot God. Nooit. Ze bidden wel maar niet tot de Heere. Ze bidden voor een beeld, een kalf van goud. Kan die helpen?
3. Hun lieve Abia blijft ziek. Hoe vaak ze ook bidden aan het beeld. Ze zijn bang. Wat zal er gebeuren? Zal Abia blijven leven of.... Sterven?
4. Ze willen het weten. Maar niemand weet wat er gaat gebeuren alleen de Heere. Dat weet koning Jerobeam ook wel.
5. Jerobeam bedenkt dat er wel ergens een profeet van God in het land woont. Hij zal het vast wel kunnen vertellen, wat er gaat gebeuren, of hun zoontje blijft leven, of hij weer beter wordt of niet.
6. Weet je wat, zegt koning Jerobeam tegen de koningin: We gaan het aan die profeet vragen. Dat moet jij doen. Maar als je er heen gaat als een koningin, met paarden en wagens en knechten, dat weet hij dat je de koningin bent en ... hij is vast boos dat we aan een gouden kalf bidden. Dan zegt hij misschien *daarom* wel nare dingen. Dus, we moeten heel slim zijn. Jij moet doen of je een gewone mevrouw bent. Je moet gaan lopen en gewone kleren aan doen. Niet van die deftige, maar net als gewone mensen. Neem ook

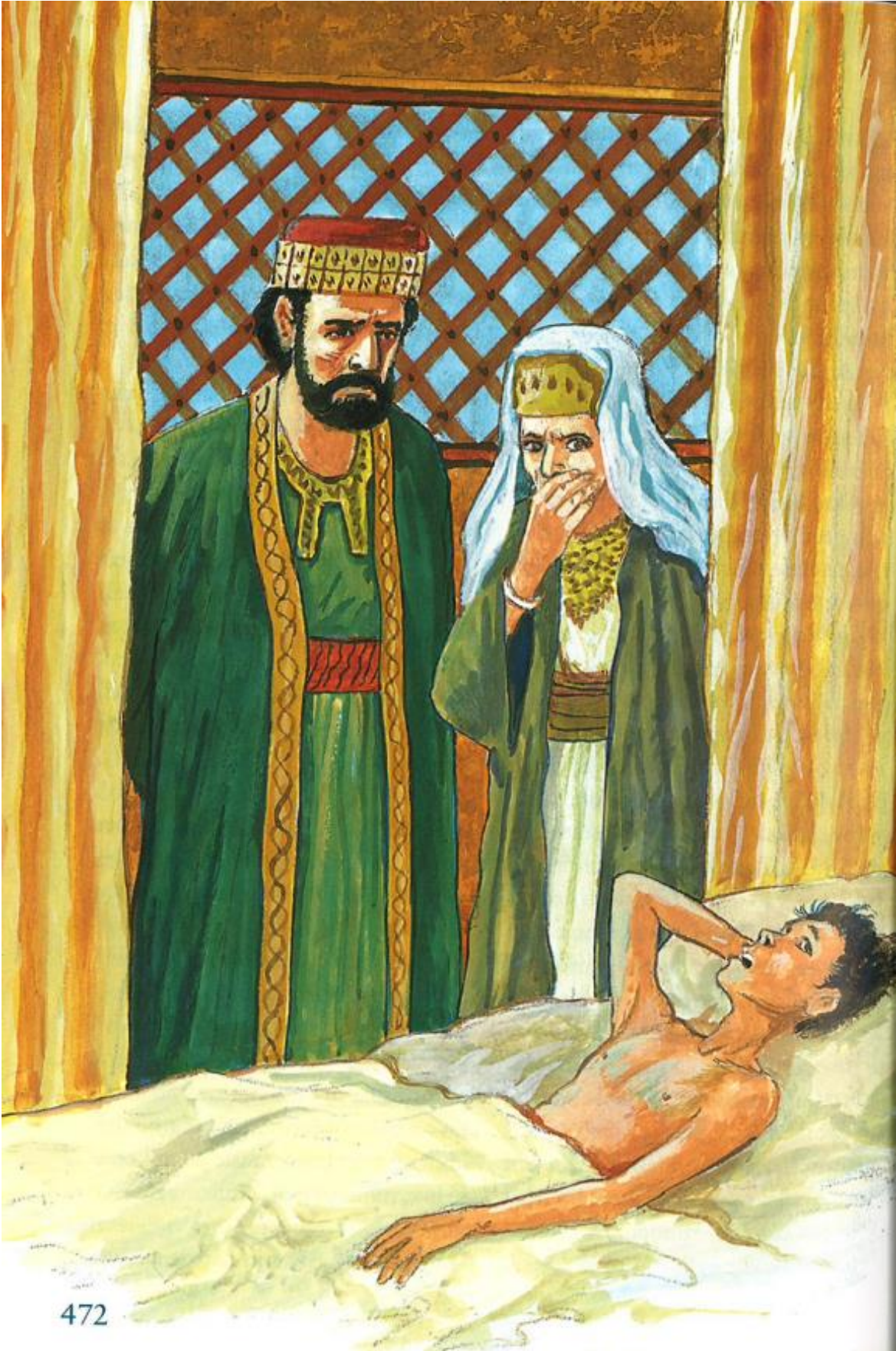
cadeautjes mee, broodjes, koeken en een pot honing. Vertel dat de koningin dit doet. (herhalen vinden kleuters mooi)

7. Een poosje later, loopt daar de koningin over de weg met een mand aan haar arm. Niemand ziet dat ze de koningin is. Ze heeft zich goed verkleed. Na een tijd lopen, komt ze bij het huis van de profeet. De profeet is oud. Hij kan niet meer zo goed kijken. Maar hij kan wel horen. Als hij hoort dat er iemand zijn huisje binnenkomt zegt hij: Kom binnen, vrouw van Jerobeam. Waarom doe je of je iemand anders bent? De koningin is heel verbaasd. Hoe kan de profeet dan nu weten? Ze heeft zich toch verkleed en ze kwam toch lopend? Ze begrijpt er niets van... Weet je wat er is gebeurd? Voordat de koningin kwam had de Heere het al vertelt aan de profeet. Daarom weet hij het.
8. De profeet zegt: Ik heb slecht nieuws voor u. Ga naar huis en zeg tegen Jerobeam: Dit zegt de Heere: Je bent geen goede koning, zoals koning David, je bent de slechtste koning die er is, je hebt beelden gemaakt. Daar ben Ik heel erg kwaad over. Je luistert niet naar Mij. Daarom zullen alle mannen en jongens in jouw familie sterven en niet begraven worden. Als je vrouw thuis komt, zal Abia sterven. Iedereen zal daar om huilen en maar hij zal netjes begraven worden. Hij is de enige in wie de Heere nog iets goeds heeft gezien.
9. De vrouw van koning Jerobeam schrikt. Ze draait zich om. Ze gaat naar huis. Als ze het paleis binnen stapt, sterft het kind. Wat een verdriet. Voor zijn vader en moeder, maar ook alle mensen in het land zijn er heel verdrietig van. Ze huilen er om. Abia wordt begraven.
10. Zo gaat het precies zoals de Heere gezegd heeft. Voor Abia is het niet erg. Nu mag hij bij de Heere zijn en hoeft hij niet meer in een paleis te wonen waar slechte dingen worden gedaan. Nu is hij nooit meer ziek. Nu is hij voor altijd gelukkig.

Gesprek en vragen

Wat was verdrietig in het verhaal?

Wat vond je mooi in dit verhaal, waar word je blij van?



472

Dag 5 - Bijbelgedeelte: De kinderjaren van de HJ en Zijn lijden daarin Lukas 2 : 41-52

De Heere Jezus als 12 jarig kind; wat een lijden voor Hem dat Hij niet in het huis van Zijn Vader mocht blijven maar mee terug moest... Hij was Jozef en Maria onderdanig. Dat deed Hij voor hen... voor jou.

Kerntekst Job 1 : 21

**De HEERE heeft gegeven en de HEERE heeft genomen:
De naam van de HEERE zij geloofd!**

Zingen: Psalm 122:1 Je kunt kiezen uit de liederenlijst of naar eigen keuze.

Tips: Psalm 113-118; 120-134 (de liederen Hamaäloth, tijdens het opgaan naar Jeruzalem werden deze gezongen) / ZB - Zoekt eerst het Koninkrijk van God / UMK - O volk, verdwaald, verloren / UAM - Heer', wat wilt Gij dat ik doe?

Vertelschets 4 – 6 jarigen

Intro

Vier jij wel eens feest? Welk feest bijvoorbeeld? Wat trek je dan aan? Hoe voel je je dan? De Heere Jezus ging ook naar een feest. Daar ga ik over vertellen.

Beginzin

De Heere Jezus woont in Nazareth. Samen met Maria, Zijn moeder, en Jozef en Zijn broertjes en zusjes.

Vertelschets

- Vertel over Zijn leven: spelen met andere kinderen in het dorp, met broertjes, zusjes; het helpen van Jozef.
- Vertel dat de Jezus nooit ruzie maakt, oneerlijk is, belooft een klusje te doen en het dan niet doet.
- Jozef en Maria houden veel Jezus. En ze houden veel van de Heere God. Daarom gaan ze elk jaar drie keer naar de tempel voor het vieren van de grote feesten. De kinderen mogen dan ook mee. (Goed om te bedenken: Als gelovige Joden hebben Jozef en Maria zeker de grote feesten in Jeruzalem gevierd en is Jezus mee geweest. In dit verhaal is het als het ware de eerste keer, omdat Jezus nu als man meegaat.) Nu is het bijna Paasfeest.
- Vertel hoe ze zich klaar maken voor de reis, dat ze schone mooie kleren aantrekken, enz.
- Vertel over de reis: reizen is lopen; samen met burens, vrienden, familie, kinderen in groepen, zingen, onderweg komen er steeds meer mensen bij.
- Jezus heeft er zo'n zin in. Hij vindt het altijd zo fijn om uit de Bijbel te horen, om te horen over God, Zijn echte Vader. De Heere is steeds dicht bij Jezus en Jezus dicht bij de Heere in Zijn hart. En nu gaat Jezus naar het huis van Zijn Vader, in de tempel in Jeruzalem. O, wat vindt Hij dat fijn.
- Als ze dichtbij Jeruzalem komen, worden alle mensen zo blij. Ze zien daar tussen alle huizen de mooie tempel met het gouden dak. Wat mooi. De mensen gaan zingen: Jeruzalem dat ik bemin, waar ik van houdt, wij treden uwe poorten in! Daar gaan ze door de poort de stad binnen.
- Veel mensen gaan logeren bij hun familie...en dan gaat het feest beginnen. Het duurt heel lang. Wel een week. Dat is fijn.
- Na acht dagen, als het feest voorbij is, gaan al die mensen weer terug naar huis. In een lange rij lopen ze Jeruzalem uit. Ook Jozef en Maria doen dat. Ze hebben Jezus nog niet

gezien, maar Hij loopt vast bij de andere kinderen uit Nazareth. Hij is al zo groot. Al 12 jaar. En Hij doet nooit stoute dingen.


- Maar aan het einde van de dag heeft Maria Jezus nog steeds niet gezien. Ze wordt wat onrustig. 'Zeg, heeft u Jezus misschien gezien?' vraagt ze aan verschillende ooms en tantes en aan de burens en aan andere mensen uit Nazareth. 'Nee', is telkens het antwoord. 'Jozef, waar zou Hij toch zijn? Ik zie Hem nergens!' Maria wordt nu wel erg bezorgd. Ook Jozef vindt het vreemd.
- Ze zoeken tussen alle andere kinderen, maar zien Jezus niet. Ze vragen overal, maar niemand weet waar Jezus is. Steeds ongeruster wordt Maria. Het is al bijna donker.
- 'Zou Hij misschien in Jeruzalem gebleven zijn?' De volgende morgen reizen ze samen weer terug naar Jeruzalem en kijken de hele dag speurend rond. Is Hij misschien verdwaald onderweg?
- Als Jozef en Maria moe zijn aangekomen in Jeruzalem zoeken ze eerst een slaapplek. De volgende morgen zoeken ze verder: 'Heeft u onze zoon Jezus gezien?' Tientallen straten lopen ze door, ze vragen het aan honderden mensen, maar nergens is Jezus.
- 'We gaan bij de tempel kijken' zegt Jozef. De tempel is heel groot. Ze beginnen bij het grote plein en daarna aan de zijkant. Daar zit een grote groep mannen, die veel weten van de Bijbel. Ze praten met elkaar en... 'Jozef, dáár!' Maria roept het uit van blijdschap. 'Daar zit Hij tussen die mannen!' Ze rent naar Jezus toe. Drie dagen hebben ze gezocht, en nu zit Hij hier rustig te praten met de Schriftgeleerden. Die mannen geven antwoord op Zijn moeilijke vragen. Wat weet Jezus veel, wat zegt Hij veel wijze dingen over God.
- Maria stapt zomaar midden in de kring. 'Kind' zegt ze, terwijl ze Jezus vastpakt, 'je vader en ik hebben Je met angst in ons hart gezocht. Waarom heb Je ons dit aangedaan?'
- Opeens stopt Maria met praten. Ze kijkt naar de ogen van Jezus die vol liefde staan, maar ook heel, heel erg verdrietig. 'Hoe kan het dat u naar Mij hebt gezocht? Weet u dan niet dat Ik moet zijn in de dingen van Mijn **Vader**?'
- 'Je moet met ons mee naar huis,' zeggen Jozef en Marie. Mee terug naar Nazareth? Jezus wil veel liever hier blijven wonen, voor altijd. Dit is Zijn huis, hier woont Zijn Vader. Deze Schriftgeleerden kunnen Hem nog meer over Zijn Vader vertellen en over wat er in de Bijbel staat. Hij wil zo graag blijven. Zo heel graag.
- Maar Jezus wil Jozef en Zijn moeder gehoorzaam zijn. Daarom staat Hij toch op en gaat met hen mee. Hij moppert niet, maar Hij is wel verdrietig.
- **Omdat de Heere Jezus gehoorzaam was, kan Hij jou ook helpen om gehoorzaam te zijn als je dat moeilijk vindt. Dat mag je elke dag aan Hem vragen.**
- Jozef en Maria begrijpen er niets van. Maar Maria onthoudt wel wat er gebeurd is en wat Jezus gezegd heeft. Ze denkt er veel over na.
- Jezus wordt steeds groter en steeds wijzer. God en de mensen houden van Hem.

Slotzin: De Heere Jezus weet wie Zijn echte Vader is. Dat is God. Hij houdt van Hem het allermeest.

Gesprek en vragen

Wat was verdrietig in het verhaal?

Wat vond je mooi in dit verhaal, waar word je blij van?



Dag 6 - Bijbelgedeelte: De nieuwe hemel en aarde, waarin geen meer lijden is. Openbaring 1:9-20, Openbaring 21 en 22, Mattheüs 13:44-53

Kerntekst 1 uit Job 1 : 21

De HEERE heeft gegeven en de HEERE heeft genomen:
De naam van de HEERE zij geloofd!

Kerntekst 2 uit Openbaring 21 : 5

En Hij (God) Die op de troon zit, zei: Zie, Ik maak alle dingen nieuw.

Zingen

Psalm 42:1; 73:12, 13; 79:7; 98:4; 145:5, 7; 146:3, 8; 150; / Gezang 5:3,9 / ZB - Als een hert / De grote dag breekt weldra aan / En de Geest en de bruid zeggen: Kom / O, alle dorstigen, komt / Spoedig zal komen

Vertelschets 4 – 6 jarigen

Intro: Houdt een gesprekje over een eiland. Wat is dat? Wie is er weleens geweest? Was je daar helemaal alleen? Hoe kon je er komen? Johannes een vriend van de Heere Jezus moest ook naar een eiland. Luister maar wat daar gebeurde.

Beginzin: Johannes is een discipel van de Heere Jezus. Dat weet je vast wel. Hij houdt heel veel van Hem.

Vertelschets :

- Nadat de Heere Jezus naar de hemel is gegaan, gaan alle discipelen over de Heere Jezus vertellen aan de mensen. Dat had de Heere Jezus gezegd, dat moesten ze doen. En dat doen ze zo graag. Ze vertellen over de wonderen die Hij heeft gedaan...noem er een paar. En ze vertellen over dat de Heere Jezus gestorven is om mensen en kinderen te redden en dat Hij weer is opgestaan uit de dood en nu in de hemel is.
- Johannes doet dat ook. Heel veel mensen gaan daardoor ook van de Heere Jezus houden. Dat is fijn. Maar niet iedereen. Er zijn ook mensen die er heel erg boos om worden. Zo boos, dat ze Johannes gevangen nemen. En dan?
- Ze stoppen hem niet in de gevangenis, maar sterke soldaten brengen hem naar een boot. En ze varen de zee op. Een heel eind. Helemaal naar een eiland. Patmos, heet dat eiland. Daar moet Johannes uit het schip en....de soldaten varen weg. Johannes is nu helemaal alleen op dat eiland. Daar zit hij nu. Hij kan nergens naar toe, overal is water en hij heeft geen boot. Johannes is verdrietig. Nu kan hij aan niemand over de Heere Jezus vertellen.
- Als het zondag is, gebeurt er iets. Johannes staat op het strand en dan hoort hij plotseling een hard geluid. Hij schrikt ervan. Het lijkt wel een trompet...Hij hoort ook een stem achter zich. Johannes draait zich om en dan ziet hij zoiets moois. Het lijkt wel een droom, maar het is echt wat hij ziet. Een Man in heel witte kleren, net of er licht uit komt. Zijn haar is zo wit als sneeuw. Zijn gezicht lijkt wel de zon. Wat is Hij mooi.
- Johannes gaat plat op de grond liggen. Uit eerbied en ook omdat hij geschrokken is. De Man legt Zijn rechterhand op Johannes en zegt: Je hoeft niet bang te zijn, Johannes, Ik ben

het, Jezus!!! Ik was gestorven maar Ik ben opgestaan en nu leef Ik voor altijd bij Mijn Vader in de hemel. Jij moet een brief gaan schrijven aan al mijn vrienden, aan alle mensen die van Mij houden. In die brief moet je schrijven wat Ik jou nu zal laten zien: Ik ga alles nieuw maken.

- Johannes kijkt goed. Hij ziet een grote deur. Achter die deur is de hemel. 'Kom', klinkt een stem. Johannes gaat de hemel binnen. Daar ziet hij een grote troon. Van die troon straalt een licht, nog feller dan de zon. God zit op die troon.
- Voor de troon en erom heen staan engelen en ook heel veel mensen. Iedereen is blij. Er is geen verdriet of pijn. Niemand is bang, niemand huilt. Ze zingen voor de Heere.
- De duivel, de vijand van God wordt vastgebonden en in de hel gegooid. Dan kan hij nooit meer gemeen doen tegen de mensen.
- Ook ziet Johannes een nieuwe aarde die helemaal mooi is. Er is nergens ruzie of oorlog. En leeuwen spelen met een lammetje, een baby speelt met een echte slang en de slang doet het kindje geen kwaad. Alles is mooi en goed op de nieuwe aarde. Ook is er nooit honger. Alles is nieuw, alle nare en slechte dingen bestaan niet meer.
- Als Johannes dat allemaal ziet, wordt hij zo blij. Hij roept: Kom Heere Jezus, kom. De Heere Jezus belooft dat het niet lang meer zal duren. Johannes gelooft het en zegt: Amen. Het zal zeker gebeuren.

Slotzin: Iedereen die van de Heere Jezus houdt, mag dan voor altijd op de nieuwe aarde leven. Wat zal dat heerlijk zijn. Vertrouw maar op Mij, zegt de Heere Jezus, dan mag jij daar straks ook wonen.

Gesprek

Wat was verdrietig in het verhaal?

Wat vond je mooi in dit verhaal, waar word je blij van?

HOOFDSTUK 3 : BIJBELTEKST

Kerntekst voor de 4-6 jarigen en 7-9 jarigen

De kerntekst leren we elke dag.

Bij jonge kinderen is herhaling de beste manier om een tekst eigen te maken.

Tip: Laat de tekst op de laatste avond van presenteren horen.

4-6 jarigen leren 1 tekst.

7-9 jarigen leren 2 Bijbelteksten.

Job 1 : 21

De HEERE heeft gegeven en de HEERE heeft genomen:

De naam van de HEERE zij geloofd!

HOOFDSTUK 4: LIEDERENLIJST

Je kunt een keuze maken uit de volgende liederen/psalmen.
Eigen ideeën ook welkom!

Specifieke liederen bij het thema:

ZB = Gele zangbundel. Achter ZB staat (soms) het nummer van het lied.

UMK = Uit de mond der kinderen deel 1 en 2

UAM = Uit aller mond

Andere ideeën:

- ZB 199 Welzalig de man, die niet wandelt
- ZB 215 Zoekt eerst het Koninkrijk van God
- ZB 64 Heer', ik kom tot U
- ZB 167 'k Stel mijn vertrouwen
- ZB 191 Wat de toekomst brengen moge
- ZB 143 O, alle dorstigen, komt tot de waat'ren
- ZB 150 O Lord hear my prayer
- ZB 11 Alzo lief had God de wereld
- ZB 19 Breng dank aan de Eeuwige
- ZB Genade groot
- ZB Voor Uw liefde Heer' Jezus
- ZB Wees ook jij een discipel
- OMK Jezus wandelt door de straten
- Ik heb je bij je naam geroepen
- UAM Jezus neemt de zondaars aan
- UAM Neem mijn leven, laat het Heer`
- ZB Eens was ik een vreemd`ling
- ZB Wandel je in de duisternis
- Bewaar je oog
- Jezus, open mijn oren
- Lees je Bijbel, bid elke dag
- Als je bidt, zal Hij je geven
- Give me oil in my lamp
- Onze Vader, Die in de hemelen is
- Dank U voor deze nieuwe morgen
- Jezus is de goede Herder
- Laat de kinderen tot Mij komen
- Hoger dan de blauwe luchten + ook voor zieke kinderen zorgt Hij

- Bekende psalmen als 25:2 – 42: 1 – 68:10 - 75:1 - 81:12 – 100: 1 en 4 - 116:1 - 134: 3 – 136 – 146:3 – 150

HOOFDSTUK 5: DRAAIBOEK KINDERWERK + PICTO'S

Centraal pakket

Het kinderwerk vindt plaats tussen 9.00 en 11.00 uur Of 9.30 en 11.30 uur en bestaat uit: zingen, vertellen, werkjes, teksten leren, een vervolgverhaal en spel. Centraal wordt jaarlijks een kinderwerkpakket samengesteld voor alle gezinskampen. Dat bevat het thema, de Bijbelvertellingen (inclusief achtergrondinfo), werkjes en teksten. In de liedkeuze is de leiding vrij. Je kunt de kampbundels gebruiken, maar ook algemeen gangbare geestelijke of Bijbelse liederen. Bij twijfel over een lied even overleggen met je begeleider.

Voor het vervolgverhaal maakt iedere groep een eigen keuze. Je kunt dit aspect ook vervangen door elke dag een leuk spel.

Voor alle werkjes, drukwerk, (gekleurd) papier en gebruiksmaterialen (scharen, lijm, etc.) wordt door de kampleiding gezorgd. De clubleiding verzorgt: liederenvellen of –boeken, ideeën voor spel.

Taken verdelen

Het kinderwerk is erbij gebaat als de taken helder verdeeld zijn, zodat ieder weet wat er van hem of haar verwacht wordt. Op de voorbereidingsavond (meestal in juni) bespreken we de taken en kan ieder aangeven voor welke taken hij beschikbaar is. Zorg ervoor dat elke medewerker volwaardig meedoet, zinvolle taken kan doen en ingezet worden op zijn of haar kwaliteiten. Aan de hand van die voorkeuren, maakt de leidinggevende een rooster van werkzaamheden. Dat kan op de voorbereidingsavond gebeuren, of kort daarna. Het rooster ziet er als volgt uit:

	Zo	Ma	Di	Woe	Do	Vrij
Start van de ochtend met zingen, bidden, Bijbelverhaal						
Vorbereiding en uitleg van het werkje						
Verzorgen drinken en koek						
Spelleiding						
Tekst aanleren						
Vervolgverhaal						
Afsluiten met zingen en gebed						

Bijbehorend tijdschema:

9.00 uur	Binnenkomst kinderen, gebed, zingen (zorg voor een instrument). Zorg dat je ze snel kent.
9.15 uur	Bijbelverhaal (doe vooraf of na het verhaal ook een gesprekje met de groep)
9.40 uur	Werkje uitleggen en maken. Hier heb je tijd voor gesprek met kinderen
10.00 uur	Drinken, naar buiten, een spel doen. Doe zelf ook mee!
10.20 uur	Tekst aanleren (zorg voor een leuke vorm, voor variatie en vaart)
10.30 uur	Event. Vervolgverhaal (laat het spannend en inhoudsvol zijn!)
10.50 uur	Danken en opruimen
11.00 uur	Kinderen laten gaan/kinderen worden opgehaald
11.15 uur	Start medewerkers-Bijbelstudie

Voor de kleutergroep kun je misschien het vervolgverhaal beter inwisselen voor meer spel. Ook de werkjes zijn voor de kleutergroep aangepast. Voor hen zijn er eenvoudiger werkjes uitgezocht.

Zondag

Welke vulling geven we de zondagmiddag? Je mag ongeveer een uur programma verzorgen. Mogelijkheden: zingen, kennismaken, tekst maken, themavellen maken, iets doen n.a.v. de gehoorde preek (misschien kun je er van tevoren achter komen waar die over gaat zodat je iets gericht kunt voorbereiden). Starten met het eerste werkje.

Vrijdagavond

Bedenk wat je met je groep in kunt brengen op die avond. Zingen, declameren, iets maken en tonen wat mooi en goed is. Laat je creativiteit maar eens gaan!
LET OP: overleg met de leiding van de 7-10 jarigen wat jullie ten gehore gaan brengen en wat de 7-10 jarigen gaan doen zodat jullie niet dezelfde dingen doen!

Pastorale zorg

Bid voor en met je kinderen om Gods zegen. Probeer ook tot een persoonlijk gesprek met ze te komen. Ga voor of na het Bijbelverhaal met de groep een gesprek aan, waarbij je open vragen stelt en hen laat komen. Laat ze weten dat je altijd bereid bent naar hun vragen te luisteren. Geef ze uitdrukkelijk de gelegenheid om vragen te stellen! Ook persoonlijk als ze het niet in de grote groep durven. Bedenk dat wie een kind ontvangt in Jezus Naam, Hem zelf ontvangt en dat de hemelse Vader niet wil dat deze kleinen verloren gaan (Matth. 18).

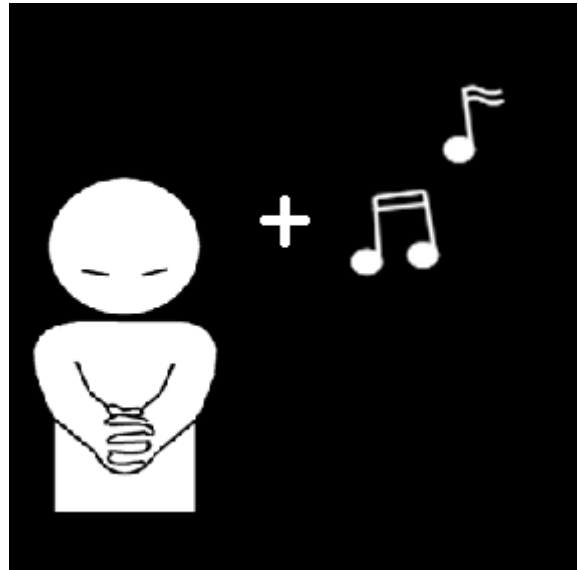

Ouders

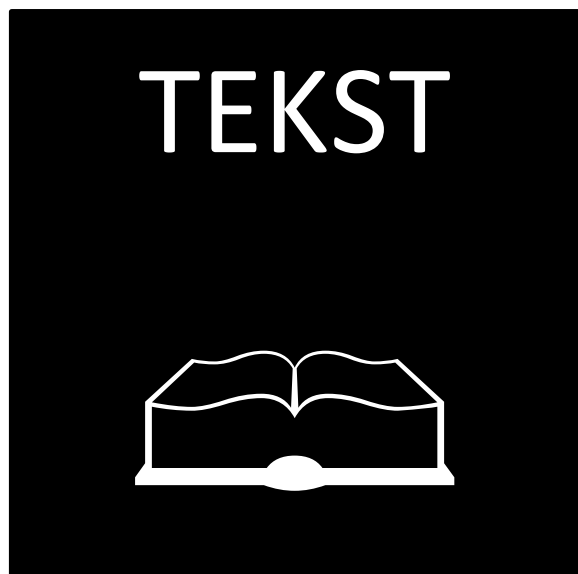
De ouders van je kinderen stellen het bijzonder op prijs als ze van jullie ook eens horen hoe het gaat. Meestal zullen ze niet hun hoofd om de hoek steken als je bezig bent, want ze weten dat hun kinderen daar niet van houden. Maar als je er eens naast zit onder een grote boom of aan tafel, of als ze hun kind komen brengen of halen, laat hen dan eens weten hoe je de omgang met hun kind ervaart. Uiteraard ga je aan hen geen dingen zeggen die het kind je in vertrouwen heeft gezegd, maar je kunt ook in algemene woorden heel wat door geven.

Diversen

Er is voor elk kind ca 1,50/2,00 euro beschikbaar om een aardigheidje te kopen wat je als leiding meegeeft. Denk aan kampfoto in lijstje, iets passend bij het thema (christelijke boekhandels)

De picto's kunnen opgehangen worden als je merkt dat dit voor sommige kinderen meer houvast geeft. Hang ze op goede volgorde, zodat kinderen weten wat/wanneer komt.





HOOFDSTUK 6: TIPLIJST

Ten behoeve van het kinderwerk van de gezinskampen

Stuur je groepje ruim voor de aanvang van het kamp een uitnodiging

Vraag of medewerkers plaatmateriaal hebben of er aan kunnen komen dat aansluit bij het thema. Pabo-ers of onderwijzers kunnen dat vaak wel.

Spreek af wie voor de zaalversiering zorgt. Misschien slingers of ballonnen.

Het is handig als er verschillende kinderbijbels aanwezig zijn. Spreek af wie welke meeneemt; dat scheelt veel gesjouw.

Voor medewerkers met weinig of geen ervaring met het vertellen van een Bijbelverhaal: Probeer het gewoon eens een keer. Niemand is volmaakt en je wordt niet beoordeeld. Iedereen vertelt op zijn eigen manier. Eens moet de eerste keer zijn, zeker als je kiest voor kinderwerk! Bereid je vertelling biddend voor.

Lees rustig het Bijbelgedeelte door een laat het even op je inwerken

Ga met een verklaring, handboek, kanttekeningen o.i.d. alle teksten na. Zoek op wat je niet begrijpt.

Bedenk welke boodschap je over wilt brengen. Probeer die ook van tevoren alvast eens onder woorden te brengen op het niveau van de kinderen

Schrijf het verhaal op in hoofdlijnen, of als je het fijn vindt, helemaal.

Bedenk een pakkend begin

Probeer het verhaal voor je te zien. Vertel zo beeldend mogelijk, met veel details.

Lukt het moeizaam met voorbereiden, vraag gerust iemand anders om hulp.

Vertellen is fijn! Probeer er van te genieten! Je mag de kinderen de woorden van de Heere doorgeven.

Voer af en toe een klein nagesprekje met de kinderen (met de hele groep of individueel) over de Bijbelvertelling. Denk na over de vragen die je dan wilt stellen. Durf ook eens wat persoonlijke vragen te stellen. Kijk wel of het kind het aan kan en dwing niet.

Verdeel de kinderen over de medewerkers, zodat elke medewerker een paar kinderen onder z'n hoede heeft om wat extra aandacht te geven, de hele week door. Het is fijn als het een beetje klinkt tussen de betreffende medewerker en het kind. Die extra aandacht kan bijvoorbeeld bestaan uit: aan tafel er eens naast gaan zitten, een praatje met de ouders, eens mee spelen met het buitenspelen of zo maar eens een praatje tijdens of na het werken. Voorkom dat kinderen tussen de wal en het schip raken.

Spreek een vast moment af waarop je met de medewerkers van je eigen groep bidt voor de groep. Misschien elke dag, misschien een paar keer per week. Dat versterkt ook de onderlinge band en zo hoeft je het niet in eigen kracht te doen.

Vergeet niet om af en toe eens te polsen bij de ouders hoe de kinderen het vinden.

Probeer de teksten op toon aan te leren, liefst met de vindplaatsen erbij. Ze begrijpen dan beter wat ze leren en kunnen het later nog eens terugvinden.

Als je ergens mee zit, of het loopt niet lekker in je groep, bespreek dat dan zo snel mogelijk met de hoofdverantwoordelijke van het kinderwerk. Een week is maar kort, en als je te lang wacht, is er weinig meer aan te doen. Natuurlijk bespreek je het eerst met de medewerkers van je eigen groepje. Probeer duidelijk te maken wat je van elkaar verwacht. Denk hier ook aan als er misschien nog wat klusjes afgemaakt moeten worden buiten de cluburen om. Zorg dat het werk gelijkmatig verdeeld wordt en niet steeds op dezelfde medewerkers neer komt.

Leg het materiaal voor elke clubmorgen klaar, zodat dat geen extra tijd kost. Spreek af waar de kinderen wel en niet aan mogen komen.

Stimuleer de kinderen om muziekinstrumenten mee te nemen. Zijn er medewerkers met instrumenten?

Kies voor het vervolgverhaal iets waar iedereen achter kan staan. Als je twijfelt, vraag het dan na. Overleg met anderen.

Ga na of al het materiaal verzorgd is. Er zijn kisten met materiaal. Moeten de kinderen zelf nog iets meenemen? Kopieerwerk gebeurt nooit van tevoren, dat moeten de medewerkers altijd zelf doen. Op de reünie is er meestal geen materiaal; zorg dan zelf dat alles er is wat je nodig hebt, bijvoorbeeld potloden, scharen, lijm.

Vergeet niet van het begin af aan de kosten die je maakt op te schrijven, bonnetjes te bewaren en alles te declareren bij de financiële man of vrouw van het kamp.

Spelletjes kun je meestal zelf wel verzinnen. Een paar ideetjes:

Voor de kleintjes: hoofd-schouders-knie-en-teen, groen is gras, klapspelletjes, verstoppertje, na-aapspelletjes, stoelendans, tik-tik-wie-ben-ik.

Voor de groteren: trefbal, tikspelletjes, stoelendans, woordspelletjes, krantenmep, etc.

Denk vast na over de presentatie van vrijdagavond. Je kunt niet alles presenteren, dus maak een keuze. Je hebt maar beperkt de tijd en je mag niet uitlopen!

Laat het er aantrekkelijk uitzien. Maak het aanschouwelijk en als het kan origineel.

Probeer alle kinderen een taakje te geven.

Laat iets doorklinken van de boodschap van deze week.

Overleg wat de anderen kindergroepen doen, zodat je geen overlap krijgt.

Denk aan de tijd die je nodig hebt om te oefenen. Probeer dat vrijdagochtend klaar te krijgen.

Kort en krachtig is beter dan uitgebreid en saai.

Vertel kort de inhoud van wat je wilt gaan doen aan de hoofdverantwoordelijke van het kinderwerk. Dat voorkomt eventuele onaangenaamheden.

Vergeet niet ruim van tevoren een kleinigheidje te kopen of te maken, dat je als herinnering aan de kinderen mee kunt geven. Dat cadeautje mag ongeveer 1,50 euro kosten. Bij christelijke / evangelische boekhandels kun je vaak wel terecht. De kosten kun je declareren.

Spreek op tijd af wanneer je een eventuele groepsfoto maakt. Wie neemt fototoestel mee; ontwikkel je de foto diezelfde week nog of achteraf?

Als je nog tips hebt die hier niet opstaan, geef ze door aan de hoofdverantwoordelijke van het kinderwerk!

HOOFDSTUK 7: BESCHRIJVING WERKJES 4 – 6 JARIGEN

Dag 1 – Job 1

Thema: Job/ Lijden

Job 1: Job heeft 10 kinderen en leeft onberispelijk voor de HEERE. Satan komt bij de HEERE en denk dat dit komt omdat Job alles heeft. Satan mag alles afnemen behalve Jobs leven. Zijn kinderen en dieren worden hem afgenomen. In dit alles zondigt Job niet.


Werkje: creatie van alles wat Job werd afgenomen in dit eerste hoofdstuk. Kinderen maken een 'tijdlijn' waarbinnen ze in vier hokjes de dieren en kinderen van Job verven die gedood worden. De kinderen maken knijpers welke ze bij het juiste hokje kunnen plaatsen.

- Runderen en ezellen werden meegenomen en de jongeren gedood door het zwaard;
- Schapen en jongeren werden door vuur verteerd;
- Kamelen werden meegenomen en de jongeren eveneens gedood;
- Grote wind in het huis van de kinderen die hen allen doodde;
- De HEERE heeft gegeven en de HEERE heeft genomen, de Naam des HEEREN zij geloofd!

Kies ervoor om 1 tijdlijn te maken met de hele club. Per kind 1 tijdlijn is veel te veel werk.

Benodigheden:

- Gekleurd papier voor de 'tijdlijn'.;
- Verf;
- Knipvel dag 1 zwaarden, vuur en wolk/wind;
- Knipvel dag 1 tekst;
- Schaar;
- Lijm;
- Stiften;
- Wasknijpers;
- Plakband (evt. Henzo fotostickers).





Werkwijze:

- Vooraf tijdlijn knippen: gekleurd papier in 40cm. bij 10 cm. Je hebt hiervoor 2x een gekleurd A4 nodig. Deze plak je aan elkaar. Verdeel het de tijdlijn voor de kinderen vast In gelijke vakken.
- De kinderen mogen in de tijdlijn de gebeurtenissen op de goede volgorde verven, zie voorbeeld. In het eerste vakje dus de koe(ien) en ezel(s). Vakje 2 de schaap/schape/herder. Vakje 3 de kamelen en in het laatste vakje de kinderen van Job.
- Daarna verven de kinderen de afbeeldingen op het knipvel: 2x zwaard, 1x vuur en 1x wolk;
- De afbeeldingen van het knipvel kunnen de kinderen uitscheuren of uitknippen en op gekleurd papier plakken. Deze worden vervolgens uitgeknipt en op een wasknijper geplakt. (Tip: teken bij de wolk nog even 'wind' lijntjes, zodat het duidelijk is dat het om 'wind' gaat). Plakken op de wasknijper gaat het handigst met plakband (of evt. Henze fotostickers);
- De kinderen scheuren de tekst uit het knipvel en plakken deze onderaan de tijdlijn;
- Klaar! Welke knijper hoort bij welke gebeurtenis?


Dag 2 – Job 2

Job wordt ziek en krijgt zweren. Zijn vrouw en vrienden komen, maar zijn tot weinig troost. De vrienden zitten 7 dagen bij Job en zeggen niks.

Werkje: biddende Job, die je kunt draaien. Zowel als hij gezond is en als hij ziek is. 'Job' wordt door middel van een satéprikker in een potje met zand gezet. (Job krabde zichzelf met een potscherf).

Benodigdheden:

- Knipvel biddende Job;
- Schaar;
- Stiften;
- Lijm;
- Sateprikker;
- Plakband;
- Potjes met zand of iets anders erin.



Werkwijze:

- De kinderen kleuren Job. Twee keer: 1 keer zonder zweren en 1x met zweren. Daarna knippen ze Job uit. Ze plakken beide afbeeldingen tegen elkaar met de sate prikker er tussen in. Tip: plak de sate prikker eerst even vast met een stukje plakband.
- De potjes vullen met potgrond.
- Job steek in je in het potje.
- Klaar! Zie je dat? Job dankt God. Niet alleen als hij gezond is, maar ook als hij ziek is! Waar doet het potje aan denken?

Dag 3 – Job 42

Job 42: God keert alles ten goede -> Job krijgt nog meer dan hij al had.

Werkje: 'God is goed ketting' met twee handen die daarvoor danken.

Benodigdheden:

- Ketting;
- Kralen;
- Perforator;
- Stevig papier om handjes op uit te knippen: evt. vooraf geprinte handen of eigen handjes (met verf?);
- Evt. lijm.



Werkwijze:

- Leg je handen op papier en omlijn de handen. Daarna knip je ze uit. Je kunt ook je handen in acrylverf doen en daarna een 'stempel' met je handen maken. Die moet echter wel eerst drogen voor je het kunt uitknippen. Maak een gaatje in de beide handjes met de perforator;
- Maak een ketting met de kralen. Misschien kun je een beide kanten van de handen dezelfde kralen gebruiken.
- Knoop de ketting aan elkaar.
- Klaar! Wat heeft Job veel mee gemaakt in zijn leven. Maar 1 stond centraal: hij vergat God niet! Hij bleef bidden en danken. En.. wat is God goed geweest voor Job!

Dag 4 – Abia, het kind van Jerobeam wordt ziek en sterft

1 koningen 14: Abia, kind wat ziek is en niet beter wordt.

Werkje: ik kan/mag bidden als ik... draaivorm.

Ik kan bidden als ik..:

- Ziek ben;
- Speel;
- Ga eten;
- Klusjes doe.

Benodigdheden:

- Knipvel met de afbeeldingen;
- Stevig gekleurd papier;
- Lijm;
- Splitpennen;
- Schaar;
- Stiften.



Werkwijze:

- Kleur de afbeeldingen op het knipvel;
 - 2 opties:
1. Maak op gekleurd papier 2x een cirkel met doorsnede van zo'n 20cm. Knip uit 1 cirkel $\frac{1}{4}$ deel uit, zie knipvel. Knip de afbeeldingen uit en plak deze op het ronde papier dat nog heel is. De twee kinderen en het kruis plak je op de andere ronde papier. Door middel van de splitpennen maak je de ronde papieren aan elkaar.
 2. Print het knipvel op steviger wit papier. Laat de kinderen de kleurplaatjes inkleuren en knip de afbeeldingen niet apart uit maar als 1 geheel. Je hebt nu meteen twee ronde vellen en kunt deze door middel van de splitpennen aan elkaar vast maken.
- Klaar!

Dag 5 – De kinderjaren van de Heere Jezus en Zijn lijden daarin

Lukas 2: 41-52: Kinderjaren van de HEERE Jezus en zijn lijden daarin. Mee naar Jeruzalem op 12 jarige leeftijd.

Werkje: Zonnebloem.

Groeien in de genade en kennis, zoals de HEERE Jezus ook opgroeide. Laat hij ons daarin tot voorbeeld zijn: maar groei in de genade en kennis van onze HEERE en Zaligmaker Jezus Christus. 2 Petrus 3: 18;

Benodigheden:

- Knipvel dag 5;
- Bruine crepe papier;
- Stevig wit/crème papier;
- Lijm.
- Stevig bruin papier;
- Stevig geel papier;
- Stevig stokje/dikke satéprikker;



Werkwijze:

- Gebruik de grote rondjes uit het knipvel. Print het rondje met de tekst op wit papier en het andere rondje op bruin papier;
- De kinderen maken met crêpe papier propjes en plakken deze met lijm op het bruine rondje;
- De kinderen knippen of scheuren blaadjes van geel papier, die worden op de achterkant van het bruine rondje geplakt;
- Plak het witte rondje op de achterkant van het bruine rondje, maar laat onderaan een opening voor het stokje;
- Prik het stokje in de zonnebloem.
- Klaar is de zonnebloem! Wat groeit hij mooi naar het licht toe. Zo mogen ook wij groeien in de kennis en genade van God naar het licht van onze HEERE Jezus toe. Heb je het potje nog waar we Job ingezet hebben? Daar kan de zonnebloem mooi bij in staan.

Dag 6 – De nieuwe hemel en aarde, waar geen lijden meer zal zijn.

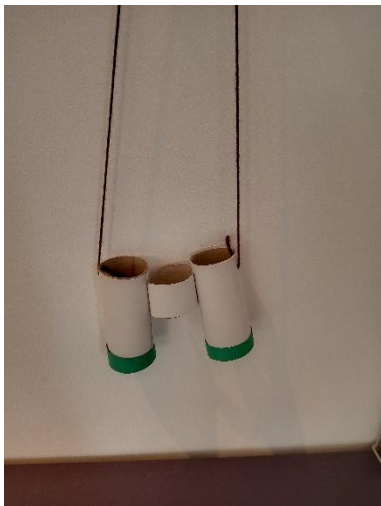
Openbaring 1: 9-20, 21 en 22 en Mattheüs 13: 44-53: Nieuwe hemel en nieuwe aarde waarin geen lijden meer is.

Werkje: verrekijker.

Uitzien: we zien uit naar de nieuwe hemel en de nieuwe aarde waar geen lijden en verdriet meer is. Kijk je mee? Het lijkt nog 'ver' weg, maar kan soms ook zo dichtbij zijn!

Benodigdheden:

- WC rolletjes, per kind 2,5;
- Gekleurd papier;
- Bolletje wol;
- Nietapparaat en nietjes;
- Lijm;
- Plakband;
- Evt. verf of stiften.



Werkwijze:

- Laat de kinderen 2 wc rolletjes beplakken met papier. Eventueel een klein randje papier vooraan;
- Knip van het 3^e wc rolletje zo'n 3 cm. af. Dit wordt het middenstukje. Beplak ook dit stukje met gekleurd papier;
- Maakt de wc rolletjes met nietjes aan elkaar;
- De kinderen kunnen eventueel de verrekijker nog versieren met verf;
- Maak aan beide zijden een gaatje, waardoor je het touwtje vast maakt;
- De verrekijker is klaar!

Knipvellen.

Dag 1:



Dag 2:

De HEERE heeft gegeven en
de HEERE heeft genomen; de Naam van
de HEERE zij geloofd!

De HEERE heeft gegeven en de HEERE heeft genomen;
de Naam van de HEERE zij geloofd!

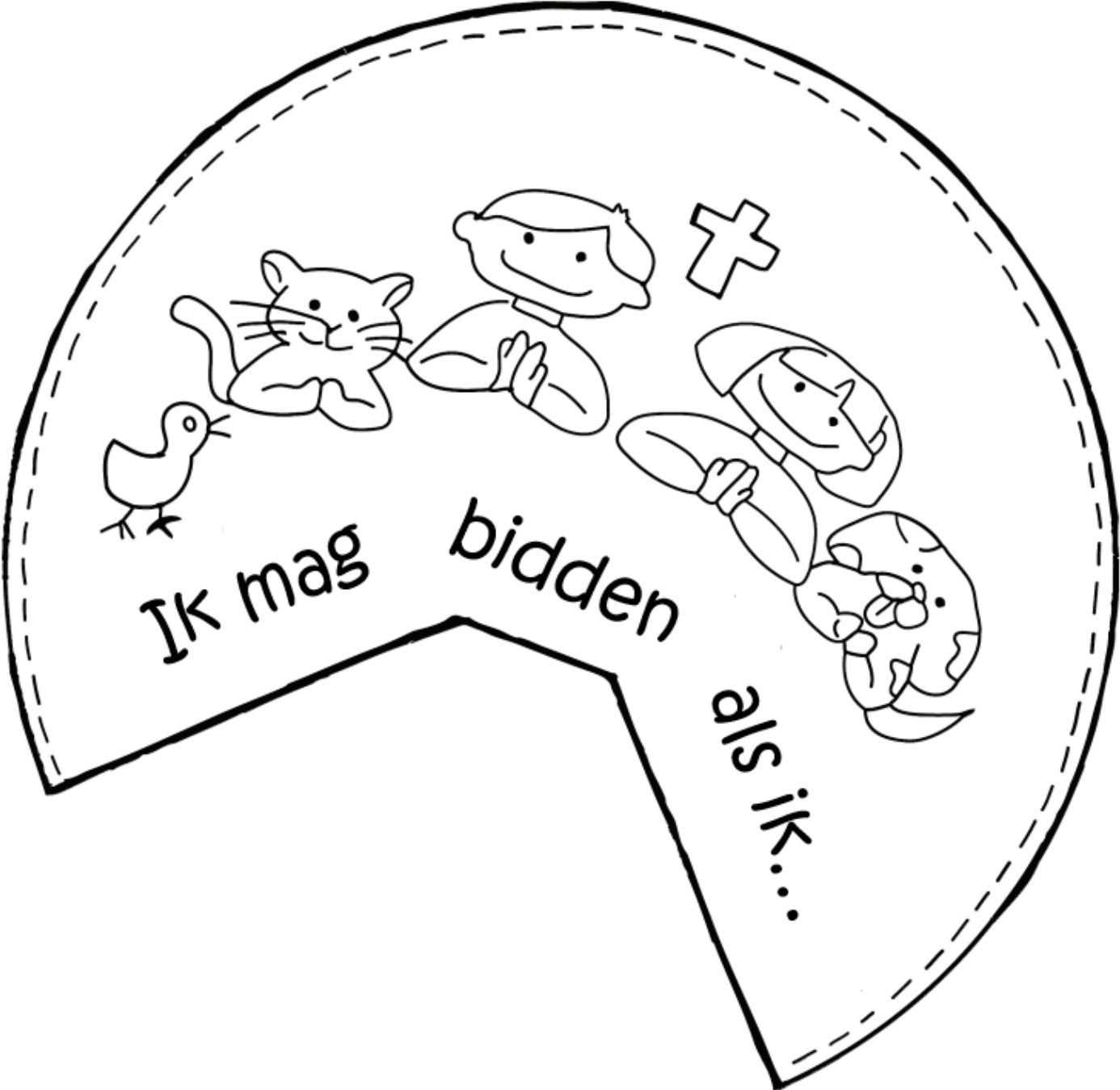
(Liggend afdrukken en tekst wat groter ivm grootte van de tekst!)


--- inknippen/cut in
..... vouwen/fold





Dag 4:






Dag 5:

Maar groei in de
genade en kennis
van onze Heere en
Zaligmaker Jezus
Christus.

2 Petrus 3: 18



MATERIALELIJST 4-6 JARIGEN

Belangrijk!

De dikgedrukte materialen worden voor jou ingekocht. Daar hoeft jij je niet druk over te maken. Deze materialen worden afgeleverd bij één van de leidinggevendenden.

!!De dungedrukte materialen moeten door jou gekopieerd worden en meegenomen worden!!

- WC rolletjes, per kind 2,5: **opsparen, zelf mee nemen.**
- **Gekleurd papier** (let op: stevig papier!) **Per kind stevig papier: 3x geel, 3x wit, 1x rood, 1x bruin, 1x huidskleur, 2x blauw. Dun papier: 3x gekleurd.**
- **Bruine crepe papier**
- **Bolletje wol: Action, Zeeman.**
- **Nietapparaat en nietjes**
- **Lijm: Action, HEMA.**
- **Plakband: Action, HEMA.**
- **Verf: acrylverf Action.** Bij speelgoedwinkels of boekhandels zijn grotere tubes verf te koop, wat mogelijk handiger is.
- **Schaar/ scharen: uit eigen voorraad (?) Action, HEMA.**
- **Stiften/ kleurpotloden: uit eigen voorraad (?) HEMA, boekhandel, speelgoedwinkel**
- **Wasknijpers: Action, HEMA. 2 per kind**
- **Henzo fotostickers: kantoor/boekhandel.**
- **Sateprikker: Action, HEMA.**
- **Terra cotta potjes: nu tijdelijk bij HEMA, Intratuin, Hornbach:**
<https://www.hornbach.nl/p/spang-bloempot-aardewerk-terracotta-o-7-h-5-9-cm-per-8-st/5923604/?sourceArt=5690672&trackArticleCrossType=vv&url=5923604>
Eventueel potgrond.
- **Ketting: Bij Action hebben ze kant- en klare pakketten met kralen en een 'touw' voor de ketting.** Belangrijk is dat het geen gewone wol is, maar speciaal 'touw', wat dikker waar je een ketting mee kunt rijgen. Grotere kralen rijgen wat gemakkelijker voor kleuters.
- **Kralen: Action, HEMA.**
- **Perforator: eigen;**
- **Splitpennen: kantoor/boekhandel, HEMA.**
- **Stevig stokje/dikke sate prikker (Bloem dag 5): Bloemenwinkel, Intratuin (stokjes om tussen planten te zetten zijn hiervoor gebruikt).**

- Kopieën uit de bijlage. Kopieer ze voor elk kind en neem voor 1 of 2 kinderen extra mee. Soms wisselt een kind uit een andere club en dan kom je niet tekort.